

Utiliser de la litière sèche sur mes cultures

Vers une amélioration des élevages porcins


La litière sèche, c'est quoi ?

La litière sèche, c'est l'utilisation de **déchets verts** (tontes de pelouse séchées, feuilles mortes, broyat de bois, etc.) qui sont dispersés dans la cage à cochon pour recouvrir totalement le sol. La litière sèche doit être à l'abri de l'eau et de l'humidité.

Pourquoi utiliser de la litière sèche pour son parc à cochons ?

La litière sèche a plusieurs avantages ! Le but de cette technique est de réaliser un élevage « à sec », donc de ne plus utiliser d'eau pour nettoyer le parc, et de produire du compost. La litière sèche permet donc de :

- Stopper l'utilisation quotidienne de l'eau, et de **faire des économies d'argent** et de **gagner du temps**
- Conserver les excréments à l'intérieur de la cage, et de **limiter la pollution du sol et du lagon**
- **Stopper les odeurs nauséabondes** par arrêt de l'utilisation de l'eau et donc arrêt de la stagnation
- **Produire un engrais organique de qualité** à utiliser en association avec du compost sur ses cultures.
- **De protéger les porcelets**, nés sur dalle en béton, du froid. En effet, les porcelets sont très sensibles au froid et à l'humidité dans les premiers jours après la naissance. La litière les protège.



Utiliser de la litière sèche sur mes cultures

1. Les pré requis pour installer une litière sèche

- Avoir une cage couverte et étanche 
- Il est préférable d'avoir un système de pipette pour l'alimentation en eau pour garantir l'étanchéité de la litière

2. Broyage des déchets verts

Les déchets verts : pelouse, feuilles mortes, branches doivent être broyés pour obtenir du broyat.



Déchets verts





Broyage



Broyat

3. Installation de la litière sèche dans la cage

Disposez la litière sèche dans la cage, de sorte qu'elle recouvre entièrement le sol sur une épaisseur de 5 à 10 cm environ.



N'arrosez plus la cage, ne faites plus baigner le cochon !

4. Une fois que la litière est installée

- Recouvrez juste les excréments apparents en rajoutant de la litière par-dessus
- Laissez la litière environ 5 à 6 semaines, puis remplacez-la par une nouvelle litière, vous pouvez utiliser l'ancienne comme **engrais ! (voir fiche sur compostage)**